

[Multikulti

Die Oberfläche von [IDA steht Ihnen in Deutsch, Englisch und Französisch zur Verfügung. Ihre Lernanwendungen lassen sich in allen Unicode-tauglichen Sprachen ausgeben. Mit der Ex- und Importfunktion von Übersetzungstexten erleichtern Sie sich die Zusammenarbeit mit professionellen Übersetzern. Genauso lassen sich Sprechertexte mit einem Klick ex- und importieren.

[Neuheiten der Version 3.0

- PowerPoint-Import
- Mehrfachaktionen
- Rechtschreibprüfung
- Videokonverter
- Suchen und Ersetzen
- Ressourcen-Manager
- Zoom der Autorenoberfläche
- Screenshot-Erstellung
- Fragenpool
- Integrierter Media-Player (MP3 und FLV)
- Zentrales Lexikon
- Fortschrittsanzeige u. a. zur Anzeige von Werten als Balkendiagramm
- uvm.

Weitere Details finden Sie auf unserer Homepage:
<http://birgin.de/produkte/ida>



Birgin GmbH - Software und Beratung

[Systemvoraussetzungen ...für die [IDA-Entwicklungsumgebung:

- ME / NT / 2000 / XP / Vista / Windows 7
- Mindestens: Pentium 1GHz, 256 MB RAM, Empfehlung: Pentium IV 2GHz oder höher, 1 GB RAM oder mehr.
- Mindestens 100 MB freier Festplattenspeicherplatz.
- Installationsfrei

...für die erstellten [IDA-Kurse:

- Browser (Internet Explorer ab 7.0, Firefox ab 3.0)
- Mindestens Pentium, 32 MB RAM
- Bildschirmauflösung: 1024*768 oder höher
- Farbtiefe 16 BIT oder höher
- Kleine Schriftarten empfohlen
- JavaScript aktiviert
- Für die lokale Lernstandspeicherung müssen Cookies aktiviert sein.
- Für Sound (MP3) und Video (FLV) wird das Flash-Plugin verwendet.

Mit [IDA erstellte Kurse laufen unter Windows, Linux und Macintosh.

[Service

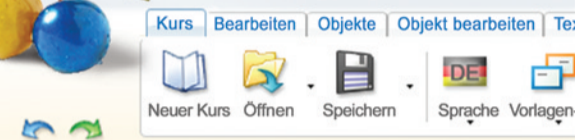
Wir sind für Sie da! Persönlich und mit Motivation. SERVICE schreiben wir groß!

birgin
Software und Beratung

Kaiserallee 15 b, 76133 Karlsruhe, Telefon: +49 (721) 984277

[IDA 3.0

Intelligentes Drehbuch- und Autorensystem



Willkommen!

Birgin GmbH
Software und Beratung
Kaiserallee 15 b
D-76133 Karlsruhe
Telefon: +49 (721) 984277

E-Mail: info@birgin.de, Internet: www.birgin.de

[Schenken Sie sich Zeit

Die Arbeit, ein hochwertiges Lernprogramm zu entwickeln, können wir Ihnen nicht abnehmen, doch wir können es Ihnen leichter machen.

Mit [IDA können Sie die Vorteile eines „Allrounders“ genießen. Sie haben alles in einem Tool griffbereit, um anspruchsvolle Lernprogramme, interaktive Präsentationen oder originalgetreue Software-simulationen zu entwickeln und zu aktualisieren. Die intuitive Benutzeroberfläche ermöglicht Ihnen einen schnellen Einstieg ohne lange Einarbeitungszeiten.

[Was denkbar ist, ist machbar!

Beispiele für Einsatzmöglichkeiten:

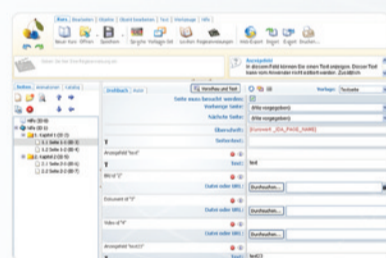
- Produktschulungen
- Außendienstinformationen
- Mitarbeiter-Unterweisungen
- Interaktive Präsentationen
- Individuelle Lernanwendungen
- Software-Simulationen
- Bedienungsanleitungen
- Unternehmenspräsentationen
- Sprachschulungen
- Internetlauffähige Handbücher
- Nachschlagewerke
- Qualifizierungsnachweise
- Zertifizierungen
- uvm.

[LMS/CMS

Machen Sie sich plattformunabhängig:
[IDA unterstützt SCORM 1.2 und 2004

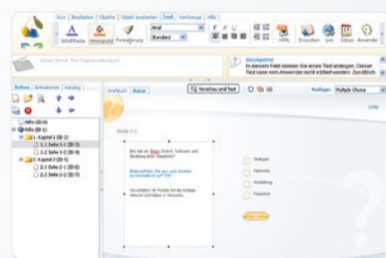
[Genial einfach - wenige Schritte zum Ziel

Drehbuch



1 Erfassen Sie Ihre Lerninhalte und legen Sie hier die Struktur Ihrer Seiten fest.

Autorenbereich



2 Gestalten Sie Ihre Seiten innerhalb des WYSIWYG-Editors.

Vorschau und Test



3 Testen Sie Ihre Seiteninhalte und die verwendeten Funktionen.

[Lassen Sie sich inspirieren

Mithilfe einer Vielzahl praxiserprobter Seitenvorlagen können Sie Ihre Ideen noch leichter realisieren.

[Fragen Sie doch mal anders

Mit [IDA können Sie schnell und auf einfachste Weise abwechslungsreiche Tests generieren. Dabei lassen sich eine Menge an Variationen wählen:

- MultipleChoice
- Lückentext
- Freitext
- DragNDrop
- Fragen-Tabelle
- DropDown-Auswahl
- HotSpots
- uvm.

[Zeigen Sie sich kreativ

[IDA unterstützt Ihre Kreativität mit der Möglichkeit, Multimedia-Elemente wie Flash, Sound und Video einzubinden. Importieren Sie Ihre bestehenden PowerPoint-Inhalte und bearbeiten Sie die Texte und Bilder in [IDA weiter.

[Sagen Sie es durch ein Bild

Der neue integrierte [IDA-Bild-Editor ist das perfekte Werkzeug zur Erstellung von Screenshots und zur Bearbeitung Ihrer Bilder.

Birgin GmbH - Software und Beratung

Kaiserallee 15 b, 76133 Karlsruhe, Telefon: +49 (721) 984277

E-Mail: info@birgin.de, Internet: www.birgin.de