



## IDA - genial einfach!

### Ihre E-Learnings schnell, individuell und unkompliziert erstellen!

Mit IDA genießen Sie alle Vorteile eines „Allrounders“. Sie haben alles in einem Tool griffbereit, um anspruchsvolle Lernanwendungen, interaktive Präsentationen oder originalgetreue Softwaresimulationen zu entwickeln.

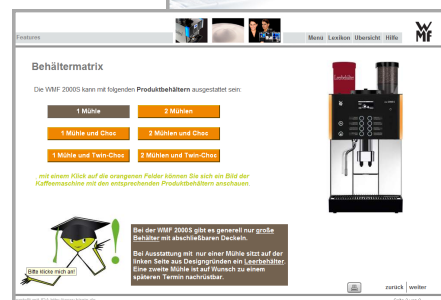
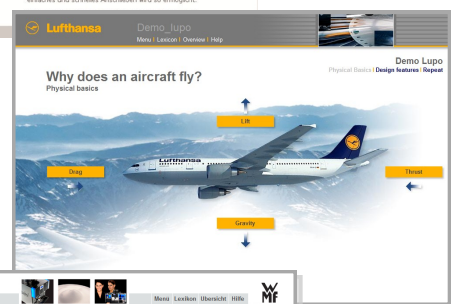
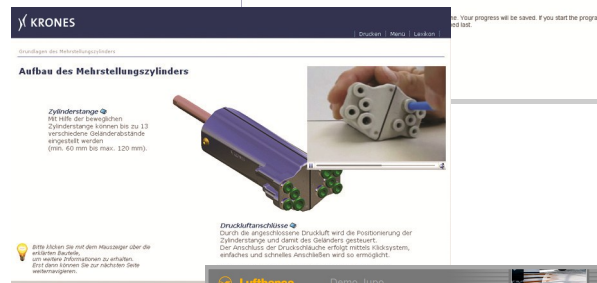
### Was denkbar ist, ist machbar!

Durch die Anlehnung an Windows, ermöglicht die intuitive Benutzeroberfläche einen schnellen und übersichtlichen Einstieg. Ohne lange Einarbeitungszeiten und der gebrauchsfertigen Seitenvorlagen lassen sich Inhalte individuell und ansprechend erstellen. Die einfache Bedienung bietet Ihnen die unkomplizierte Umsetzung interaktiver E-Learning-Kurse.

Der Fantasie des Autors ist keine Grenze gesetzt - was denkbar ist, ist machbar!

### Beispiele für Einsatzmöglichkeiten:

- Produktschulungen
- Außendienstinformationen
- Mitarbeiter-Unterweisungen
- Interaktive Präsentationen
- Individuelle Lernanwendungen
- Software-Simulationen
- Bedienungsanleitungen
- Unternehmenspräsentationen
- Sprachschulungen
- Internetlauffähige Handbücher
- Nachschlagewerke
- Qualifizierungsnachweise
- Zertifizierungen
- uvm.



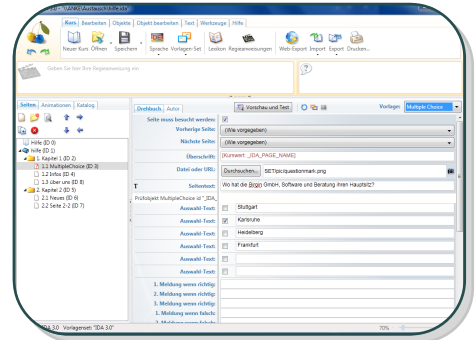


## In nur drei Schritten zum Ziel

Erstellen Sie mit IDA in nur drei Schritten interessante und hoch interaktive Anwendungen, die begeistern und das Lernen zur Freude machen.

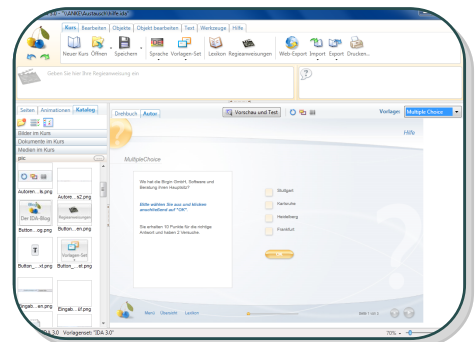
### Drehbuchmodus...

- 1
  - Definieren Sie Ihr Design und Ihr Layout.
  - Legen Sie Ihre Ablaufstruktur fest.
  - Erfassen Sie Ihre Lerninhalte.



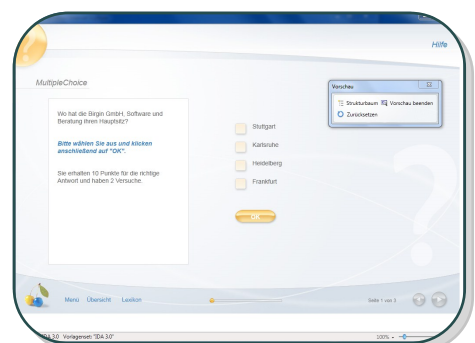
### Autorenmodus...

- 2
  - Binden Sie Ihre Objekte ein.
  - Bearbeiten und platzieren Sie die Objekte.
  - Definieren Sie Ihre Aktionen.



### Vorschau- und Testmodus...

- 3
  - Versetzen Sie sich in die Rolle des Lerners.
  - Kontrollieren Sie den inhaltlichen Aufbau.
  - Testen Sie alle Funktionen.





## Ihre Vorteile mit IDA auf einen Blick

### Intuitiv

- Selbsterklärende Benutzeroberfläche
- Geringe Einarbeitungszeit
- Assistenten sowie eine Aktivhilfe und eine Katalogfunktion führen zielorientiert und zeitsparend durch das Programm

### Kreativ

- 15 Seitenvorlagen und über 11 verschiedene Fragetypen und Auswertungsmöglichkeiten
- Vielzahl von Objekten wie Tabelle, Rechteck, DropDown, Timer,
- Interaktion, Checkbox, Schaltfläche
- Integrierte Lexikonfunktion

### Innovativ

- Keine Installation nötig
- Modernste Browsertechnologie
- SCORM 1.2 und 2004
- PowerPoint Import

### Attraktiv

- Einfaches Einbinden multimedialer Objekte wie Bilder, Flash, Video, Sound
- Integriertes Bildbearbeitungsprogramm
- Große Auswahl an Mehrfachaktionen und Animationen
- Suchen und Ersetzen

### Kommunikativ

- IDA-Oberfläche gibt es in Deutsch, Englisch und Französisch.
- Erstellte Anwendungen sind in allen Unicode-tauglichen Sprachen möglich.
- Übersetzungstext - Ex- und Import
- Rechtschreibprüfung

### Exklusiv

- Individuelle Betreuung
- Support per Mail und Telefon
- Online-Support / Online-Update

## Beispielanwendungen

Demos finden Sie unter: <http://birgin.de/elearning/edemos>





## IDA - Systemvoraussetzungen

### Für die Entwicklungsumgebung

- Windows ME / NT / 2000 / XP / Vista / Windows 7
- Minimum: Pentium 1GHz, 256 MB RAM
- Empfohlen: Pentium IV 2GHz oder höher, 1 GB RAM oder mehr
- Mindestens 100 MB freier Festplattenspeicherplatz für IDA, zuzüglich Festplattenspeicherplatz für Ihre Lernanwendungen

### Für die mit IDA erstellten Anwendungen:

- Browser (Internet Explorer ab 7.0, Firefox ab 3.0)
- Minimum: Pentium, 32 MB RAM
- Empfohlen: Pentium 1GHz oder höher, 128 MB RAM oder mehr
- Bildschirmauflösung: 1024\*768 oder höher
- Farbtiefe 16 BIT (65536 Farben) oder höher
- Kleine Schriftarten empfohlen
- JavaScript aktiviert
- Für die lokale Lernstandspeicherung müssen Cookies aktiviert sein.
- Für Sound (MP3) und Video (FLV) wird das Flash-Plugin verwendet. Für andere Formate sind entsprechende Plugins erforderlich
- Mit IDA erstellte Kurse laufen unter Windows, Linux und Macintosh.

### Erweiterungen

- IDA-Vorlagen-Editor

Mit dem IDA-Vorlagen-Editor gestalten bzw. bearbeiten Sie Ihre Vorlagen-Sets (Templates) selbst.

- IDA-Kursmanager

Der IDA-Kursmanager bietet die wichtigsten Funktionen für eine Kurs- und Teilnehmerverwaltung.

- IDA-Videokonverter

Der IDA-Videokonverter wandelt gängige Videoformate in das FLV-Format um.

### Preis für IDA 3.0

2.100,00 € netto pro Lizenz

### Sie möchten mehr Infos?

Birgin GmbH  
Software und Beratung  
Kaiserallee 15 b  
76133 Karlsruhe  
Telefon: +49 (0) 721 / 98 42 77  
Fax: +49 (0) 721 / 98 42 78  
Internet: [www.birgin.de](http://www.birgin.de)  
Mail: [info@birgin.de](mailto:info@birgin.de)

